

La Défense, le 25 avril 2018

NOTE D'INFORMATION N° 11 / 2018

Objet : Intéressement 2017

L'intéressement relatif à l'exercice 2017 s'élèvera à 209 054 euros, correspondant à 8% de la masse salariale du GSA+.

Dans le cadre des travaux préparatoires au versement de l'intéressement de l'année 2017, nous vous communiquons les documents mentionnés ci-après :

- Modalités de calcul de l'intéressement, présentées à la DUP en séance du 13 avril 2018,
- Demande de choix de l'affectation de l'intéressement,
- Demande de choix de l'affectation des versements sur le P.E.E.,
- Adhésion au P.E.E.,
- Demande de versement volontaire.
- Les notices d'information des F.C.P.E suivants :
 - § Multipar Monétaire Euro (ex Multipar Sécurité)
 - § Multipar Europe Equilibre (ex Multipar Equilibre Gestion Flexible)
 - § Multipar Solidaire Oblig. Socialement Responsable
 - § Multipar Solidaire Dynamique Socialement Responsable



Nous attirons votre attention sur le fait que suite aux évolutions réglementaires de l'année 2015, **les salariés ont quinze jours, à compter de la réception de la notification de l'intéressement dont ils sont bénéficiaires, pour effectuer ce choix.**

Passé ce délai, les sommes leur revenant seront AUTOMATIQUEMENT versées sur le Plan Epargne Entreprise sur le fond "Multipar Monétaire Euro".

Nous vous demandons donc expressément de nous retourner au plus tard le **10 mai 2018** :

§ La fiche de choix de l'affectation des versements.

Dans l'hypothèse où vous opteriez pour le versement sur le P.E.E. :

- § la fiche d'adhésion au P.E.E, si vous n'avez pas encore adhéré,
- § la fiche de choix correspondant au(x) F.C.P.E. retenu(s).

Pour votre information :

Les versements au P.E.E. au titre de l'intéressement et les intérêts qu'ils produisent sont exonérés de l'impôt sur le revenu et des cotisations sociales en contre partie d'une période d'indisponibilité de 5 ans, sauf cas de déblocage anticipé prévu par la loi (**cf. article 8 du P.E.E. et Article R3324-22**) dont vous trouverez la liste ci-dessous:

- § Mariage ou Pacte Civil de Solidarité (PACS) de l'épargnant.
- § Arrivée au foyer (naissance ou adoption) du 3ème enfant et des suivants.
- § Divorce, séparation ou dissolution du PACS avec un jugement prévoyant la résidence habituelle unique ou partagée d'au moins un enfant mineur au domicile de l'épargnant.
- § Invalidité de l'épargnant, de ses enfants, de son conjoint ou de son partenaire dans le cadre d'un PACS.
- § Décès de l'épargnant, de son conjoint ou de son partenaire dans le cadre d'un PACS.
- § Cessation du contrat de travail,
- § Création ou reprise d'une entreprise par l'épargnant, ses enfants, son conjoint ou son partenaire dans le cadre d'un PACS.
- § Acquisition, construction ou agrandissement de la résidence principale ou remise en état de celle-ci à la suite d'une catastrophe naturelle.
- § Surendettement de l'épargnant

La fiche individuelle indiquant le montant brut de l'intéressement vous sera remise ce jour.



Gaëlle BONTET
Directeur

Diffusion Générale

INTERESSEMENT 2017

Demande d'adhésion

Je soussigné(e)
demeurant

.....
demande mon adhésion au PLAN D'EPARGNE ENTREPRISE du **GSA+** conclu avec les
représentants du personnel de la Délégation Unique du Personnel, en vigueur lors du
versement de l'intéressement.

Cette adhésion prendra effet le

La Défense, le

Signature

ACCORD D'INTERESSEMENT DU GSA⁺ signé le 13 juin 2017

ARTICLE 6- AFFECTATION DES SOMMES PAR LES SALARIES

Pour l'affectation des sommes leur revenant, les salariés peuvent choisir l'une des deux formules suivantes (ou les combiner) :

- * versement immédiat,
- * affectation à la réalisation d'un plan épargne entreprise.



Nous attirons votre attention sur le fait que suite aux évolutions réglementaires de l'année 2015, **Les salariés ont quinze jours, à compter de la réception de la notification de l'intéressement dont ils sont bénéficiaires, pour effectuer ce choix.**

Passé ce délai, les sommes leur revenant seront AUTOMATIQUEMENT versées sur le Plan Epargne Entreprise sur le fond "*Multipar Monétaire Euro*".

CHOIX DE L'INTERESSE(E)

Je soussigné(e)
demeurant
.....

demande que l'intéressement me revenant au titre de l'année 2017 :

- soit affecté en totalité au Plan Epargne Entreprise (1)
- soit affecté pour% de son montant au Plan Epargne Entreprise et me soit versé immédiatement % (1)
- me soit versé immédiatement en totalité (1)

(1) Rayer les mentions inutiles

La Défense, le

Signature

AVANTAGES DU PLAN EPARGNE ENTREPRISE (P.E.E.)

Les versements au P.E.E. au titre de l'intéressement et les intérêts qu'ils produisent sont exonérés de l'impôt sur le revenu et des cotisations sociales en contre partie d'une période d'indisponibilité de 5 ans, sauf cas de déblocage anticipé prévu par la réglementation (cf. article 8 du P.E.E.) dont vous trouverez la liste ci-dessous:

Les sommes investies dans votre PEE sont bloquées 5 ans, la loi prévoit **9 cas de déblocage anticipé** (Article R3324-22):

- Mariage ou Pacte Civil de Solidarité (PACS) de l'épargnant.
- Arrivée au foyer (naissance ou adoption) du 3ème enfant et des suivants.
- Divorce, séparation ou dissolution du PACS avec un jugement prévoyant la résidence habituelle unique ou partagée d'au moins un enfant mineur au domicile de l'épargnant.
- Invalidité de l'épargnant, de ses enfants, de son conjoint ou de son partenaire dans le cadre d'un PACS.
- Décès de l'épargnant, de son conjoint ou de son partenaire dans le cadre d'un PACS.
- Cessation du contrat de travail,
- Création ou reprise d'une entreprise par l'épargnant, ses enfants, son conjoint ou son partenaire dans le cadre d'un PACS.
- Acquisition, construction ou agrandissement de la résidence principale ou remise en état de celle-ci à la suite d'une catastrophe naturelle.
- Surendettement de l'épargnant

PLAN EPARGNE ENTREPRISE (PEE)

APPLICATION DE L'ARTICLE 12

CHOIX DE L'AFFECTATION DES VERSEMENTS

Je soussigné(e)
demeurant
.....

demande que les sommes inscrites à mon nom dans le Plan Epargne Entreprise,
en mai 2018 soient investies en :
(Merci d'indiquer le % investi dans chaque fond choisi)

F.C.P. MULTIPAR MONETAIRE EURO (Ex SECURITE)

%

F.C.P. MULTIPAR EUROPE EQUILIBRE (Ex GESTION FLEXIBLE)

%

F.C.P. MUTLIPAR SOLIDAIRE OBLIG SOCIALEMENT RESPONSABLE

%

F.C.P. MUTLIPAR SOLIDAIRE DYNAMIQUE SOCIALEMENT RESPONSABLE

%

La gestion de ces SICAV est assurée par la BNP PARIBAS – 14 rue Bergère 75009 PARIS

La Défense, le

Signature

28 FÉVRIER 2018

Multipar Europe Equilibre

ex Multipar Equilibre

OBJECTIF DE GESTION

Le FCPE est un fonds nourricier du FCP « CAMGESTION EUROPE EQUILIBRE ». L'actif du FCPE est investi en totalité et en permanence en parts dudit Fonds Commun de Placement maître et pour le solde éventuel en liquidités. La performance du FCPE sera inférieure à celle de son fonds maître, notamment en raison de ses frais de gestion propres.

L'objectif de gestion et le profil de risque du fonds nourricier sont identiques à ceux du fonds maître: offrir une performance liée aux marchés d'actions et de taux sur la durée minimale de placement recommandée. Le portefeuille est constitué sans référence à un indicateur de référence. Toutefois, la performance du FCPE pourra être comparée a posteriori avec celle de l'indice composite 50% MSCI Europe (en euros, dividendes réinvestis) + 50% Euro MTS Global (coupons réinvestis) utilisé à titre d'analyse de la performance uniquement. L'objectif du FCP est atteint au travers d'une gestion discrétionnaire de l'allocation d'actifs entre les marchés d'actions et les marchés de taux.

PERFORMANCES NETTES EN EUROS

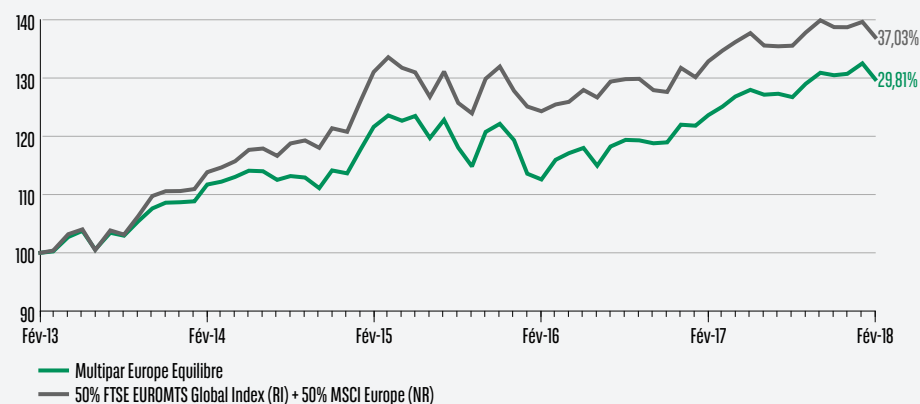
PERFORMANCES CUMULEES NETTES DE FRAIS

	Depuis le début de l'année	1 an glissant	3 ans glissant	5 ans glissant	Depuis le lancement
FCPE	-0,70%	5,00%	6,74%	29,81%	205,84%
Indice	-1,22%	3,14%	4,58%	37,03%	278,71%

PERFORMANCES ANNUELLES NETTES DE FRAIS

	2017	2016	2015	2014	2013
FCPE	7,16%	2,22%	5,02%	4,57%	9,94%
Indice	5,30%	3,08%	5,82%	9,19%	11,65%

PERFORMANCE CUMULÉE SUR 5 ANS GLISSANTS (BASE 100)



Les performances passées ne préjugent pas des résultats futurs.

CARACTÉRISTIQUES

DURÉE DE PLACEMENT

4 ans minimum

ECHELLE DE RISQUE

Risque plus faible ← Risque plus élevé
Revenus généralement plus bas Revenus généralement plus hauts



FORME JURIDIQUE

FCPE

CLASSIFICATION AMF

Non applicable

NATURE DU FONDS

Multi-entreprise / fonds nourricier

DE DROIT

Français

ACTIF NET

269,36 M Euros

VALEUR DE PART

7,62 Euros

PÉRIODICITÉ DE VALORISATION

Quotidienne

DATE DE LANCEMENT

31/12/93

SOCIÉTÉ DE GESTION

BNP Paribas Asset Management

DÉPOSITAIRE

BNP Paribas Securities Services

MODALITÉS DES SOUSCRIPTIONS/ RACHATS

Vous trouverez les détails concernant les ordres de souscription et de remboursement dans le Document d'Informations Clés pour l'Investisseur.



BNP PARIBAS
ÉPARGNE & RETRAITE ENTREPRISES

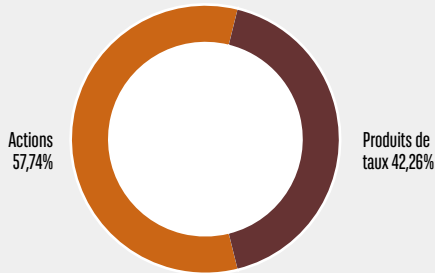
Multipar Europe Equilibre

ex Multipar Equilibre

COMPOSITION

RÉPARTITION PAR TYPES D'ACTIFS

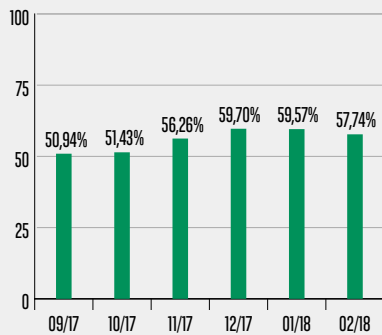
(Hors produits dérivés)



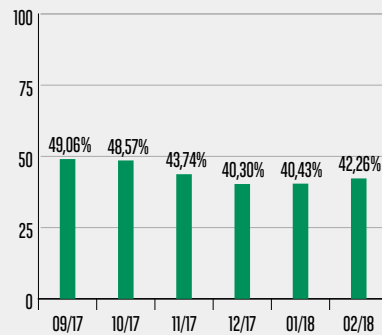
LES 10 PRINCIPALES LIGNES

Valeurs	% actif
STOXX EUR 600 THEAM EASY	9,28
MULTI UNITS LUXEMBOURG SICAV ETF	5,82
MSCI N.AMER.EX.CON.WPT.IH.CAP	5,53
PARVEST BOND EURO CORPORATE I	3,95
CAMGEST.EUROBLIG O C FCP 3DEC	3,72
OBLICYCLE CREDIT PART I FCP	3,18
BNPP EASY MSCI EM EX C.W TRK I CAP	3,03
BNPP L1 EQUITY EUROPE DEFII ICA	3,01
OBJECTIF CREDIT FI C FCP	2,98
CAMGESTION CONVER. EUROPE G	2,96

EXPOSITION ACTION



EXPOSITION TAUX



COMMENTAIRE DE GESTION TRIMESTRIEL RÉDIGÉ LE 31/12/17

Lors du dernier trimestre 2017, excepté en Europe, les marchés ont progressé avec comme locomotive le marché américain (+4.5%). La faiblesse du dollar explique à la fois la belle tenue des marchés émergents (+5.1%) ainsi que la contre-performance de notre zone sur la période en revue (Eurostoxx 50 : -2.3%). Nous avons bénéficié, en relatif, de la baisse des marchés obligataires (JPM Global : -0.6%) puisque nous sommes restés sous sensible contre indice durant ce dernier trimestre de l'année 2017. Notre diversification sur un produit de dettes financières (Lazard crédit Fi) a également été pertinente (+1.8% sur le trimestre). Notre allocation Actions a varié entre 45% et 55% sur la période, les sous-jacents Actions se sont bien comportés dans l'ensemble à l'image du fonds BNP Paribas Actions PME (+0.7%). Sur la partie fonds diversifiés, nous avons arbitré notre ligne d'UBAM Convertibles Europe sur le produit concurrent géré par Groupama et avons également allégé notre ligne du fonds long-short Exane Pleiade. Dans ce contexte, CamGestion Europe Equilibre progresse de +1.3% sur le trimestre soit une performance annuelle de +7.2%, ce qui nous place devant l'indice de référence en 2017. La croissance mondiale reste bien orientée, nous prêterons attention à un éventuel retour de l'inflation qui pourrait impacter négativement les taux d'intérêts. Dans un contexte où les valorisations des actifs financiers sont tendues, il nous sera utile d'être réactif en terme d'allocation sur l'année 2018.

ANALYSE DE RISQUE (1 AN)

RISQUE ABSOLU (DONNÉES QUOTIDIENNES)

- Perte maximum -4,78%

RISQUE ABSOLU (DONNÉES HEBDOMADAIRES)

- Volatilité du fonds 5,00%
 - Volatilité de l'indice de référence 5,39%

RISQUE ABSOLU (DONNÉES MENSUELLES)

- % de mois positifs 66,67%
 - Perf mensuelle la plus élevée 1,81%
 - Perf mensuelle la moins élevée -2,05%

RISQUE RELATIF (DONNÉES HEBDOMADAIRES)

- Tracking error 2,57%
 - Ratio d'information 0,48
 - Ratio de Sharpe 1,04

RISQUE RELATIF (DONNÉES MENSUELLES)

- Alpha 0,18
 - Bêta 0,90
 - R2 0,88

PRINCIPAUX CONTRIBUTEURS À LA PERFORMANCE

MEILLEURS CONTRIBUTEURS

Libellé OPCVM	Contribution
EURO STOXX 50 - FUTURE 03/18	0,06%
DNCA INVEST- MIURA CAP ICA	0,01%
MULTI UNITS LUXEMBOURG SICAV ETF	0,01%

MOINS BONS CONTRIBUTEURS

Libellé OPCVM	Contribution
STOXX EUR 600 THEAM EASY	-0,35%
MSCI N.AMER.EX.CON.WPT.IH.CAP	-0,22%
MSCI JAP.EX.CONT.WPTR.IH.CAP	-0,12%

Ce document présente les caractéristiques des supports financiers éligibles aux dispositifs d'épargne salariale et d'assurance collective du Groupe BNP Paribas. Il contient des éléments d'information et des données chiffrées considérés comme fondés ou exacts le jour de leur établissement. Il est produit à titre d'information et ne doit pas être considéré comme une offre de vente ou de prescription. Nous vous rappelons que les notices de ces supports doivent être remises à vos salariés afin que ceux-ci puissent prendre connaissance de leurs caractéristiques avant toute décision d'investissement. Celles-ci sont mises à leur disposition dans leurs espaces privés accessibles à partir de notre site Internet www.epargne-retraite-entreprises.bnpparibas.com. Les performances passées ne préjugent pas des résultats futurs. Le présent expose un risque de perte en capital.

28 FÉVRIER 2018

Multipar Monétaire Euro

OBJECTIF DE GESTION

L'objectif de gestion du fonds est, sur une durée minimum de placement de trois mois, d'obtenir une performance égale à celle de l'EONIA, diminué des frais de fonctionnement et de gestion facturés au FCPE. En cas de très faible niveau des taux d'intérêt du marché monétaire, le rendement dégagé par le fonds ne suffirait pas à couvrir les frais de gestion et il verrait sa valeur liquidative baisser de manière structurelle. L'univers d'investissement du FCPE se compose d'instruments du marché monétaire, obligataire ou autres titres de créance à taux fixe ou à taux variable émis dans des pays membres de l'Union Européenne.

PERFORMANCES NETTES EN EUROS

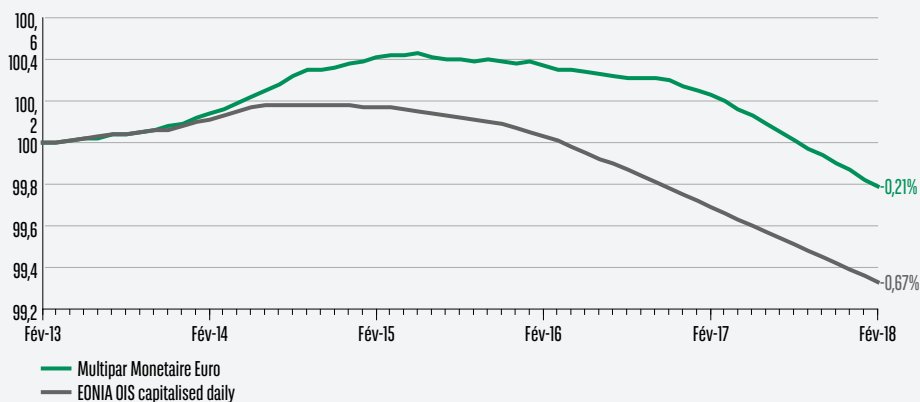
PERFORMANCES CUMULEES NETTES DE FRAIS

	Depuis le début de l'année	1 an glissant	3 ans glissant	5 ans glissant	Depuis le lancement
FCPE	-0,08%	-0,44%	-0,62%	-0,21%	76,39%
Indice	-0,06%	-0,36%	-0,84%	-0,67%	85,26%

PERFORMANCES ANNUELLES NETTES DE FRAIS

	2017	2016	2015	2014	2013
FCPE	-0,40%	-0,11%	0,01%	0,29%	0,11%
Indice	-0,36%	-0,32%	-0,11%	0,10%	0,09%

PERFORMANCE CUMULÉE SUR 5 ANS GLISSANTS (BASE 100)



Les performances passées ne préjugent pas des résultats futurs.


CARACTÉRISTIQUES

DURÉE DE PLACEMENT

3 mois minimum

ECHELLE DE RISQUE

Risque plus faible ← Risque plus élevé
Revenus généralement plus bas Revenus généralement plus hauts



FORME JURIDIQUE

FCPE

CLASSIFICATION AMF

Monétaire

NATURE DU FONDS

Multi-entreprise

DE DROIT

Français

ACTIF NET

1 607,86 M Euros

VALEUR DE PART

3,6938 Euros

PÉRIODICITÉ DE VALORISATION

Quotidienne

DATE DE LANCEMENT

01/07/93

SOCIÉTÉ DE GESTION

BNP Paribas Asset Management

DÉPOSITAIRE

BNP Paribas Securities Services

MODALITÉS DES SOUSCRIPTIONS/ RACHATS

Vous trouverez les détails concernant les ordres de souscription et de remboursement dans le Document d'Informations Clés pour l'Investisseur.



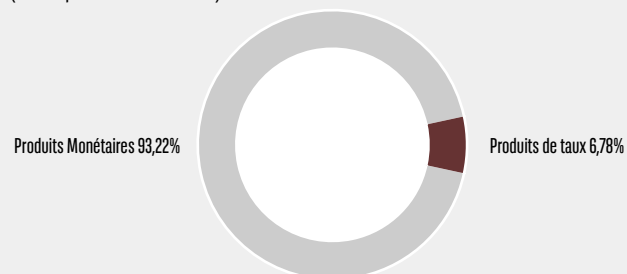
BNP PARIBAS
ÉPARGNE & RETRAITE ENTREPRISES

Multipar Monétaire Euro

COMPOSITION

RÉPARTITION PAR TYPES D'ACTIFS

(Hors produits dérivés)

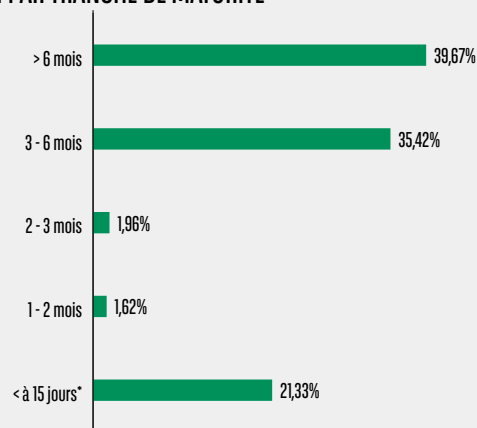


LES 10 PRINCIPALES LIGNES

Valeurs	% actif
BNP PARIBAS MOIS ISR	6,21
BNPP INVEST 3 MOIS O CL.D FCP	5,65
PARVEST SHORT TERM EURO X	4,97
CDN FORBQ 0% 08/18	4,36
BARCLAYS BAN EONICAP+0.06 14/11/2018 CD 11/18	3,85
BANQUE FEDER EONICAP+0.07 24/08/2018 CD 1,00 08/18	3,6
BPCE EO+0.08 02/08/2018 08/18	3,1
BARCLAYS BK EO+0.19 22082018 08/18	2,92
COMMERZBANK AG 0% 26/09/2018 CP 09/18	2,62
AQUITAINE (C EONICAP+0.06 11/10/2018 CD 10/18	2,48

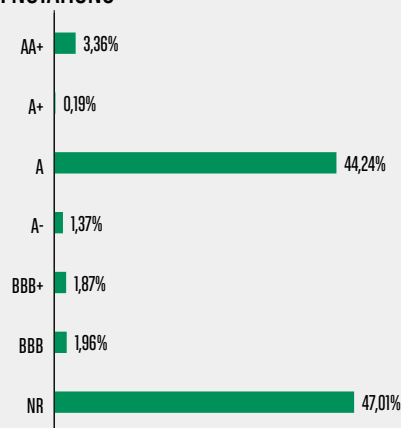
ZOOM SUR LA POCHÉ TAUX

RÉPARTITION PAR TRANCHE DE MATURITÉ



* y compris les OPCVM monétaires

RÉPARTITION PAR NOTATIONS



COMMENTAIRE DE GESTION TRIMESTRIEL RÉDIGÉ LE 31/12/17

Les taux directeurs de la Banque centrale européenne sont inchangés (0 % pour le taux des opérations principales de refinancement, 0,25 % pour la facilité de prêt marginal et -0,40 % pour la facilité de dépôt) et resteront à leurs niveaux actuels pendant une période prolongée, et bien au-delà de l'horizon fixé pour les achats nets d'actifs. Fin octobre, la BCE a annoncé que ces achats passeront de 60 à 30 milliards d'euros par mois à partir de janvier 2018 et « jusqu'à fin septembre 2018 ou au-delà, si nécessaire ». Le débat au sein de la BCE oppose ceux qui considèrent que la croissance est très solide et plus résistante aux chocs et ceux qui relèvent que l'inflation reste modeste (0,9 % pour l'inflation sous-jacente en octobre et novembre). Malgré une progression du PIB de 0,6 % au 3e trimestre, des enquêtes qui laissent envisager une croissance au moins aussi forte au 4e, et des prévisions revues à la hausse pour 2018 et 2019, Mario Draghi fait résolument parti du second camp et entend conserver une politique monétaire très accommodante, mais il a reconnu que les risques de déflation ont disparu. Au cours de ce trimestre, nous avons poursuivi notre politique d'investissement entamée depuis plusieurs mois consistant à investir majoritairement sur des Titres de Créances Négociables d'une durée de 11 à 12 mois, à taux fixe ou contre EONIA.

Ce document présente les caractéristiques des supports financiers éligibles aux dispositifs d'épargne salariale et d'assurance collective du Groupe BNP Paribas. Il contient des éléments d'information et des données chiffrées considérés comme fondés ou exacts le jour de leur établissement. Il est produit à titre d'information et ne doit pas être considéré comme une offre de vente ou de prescription. Nous vous rappelons que les notices de ces supports doivent être remises à vos salariés afin que ceux-ci puissent prendre connaissance de leurs caractéristiques avant toute décision d'investissement. Celles-ci sont mises à leur disposition dans leurs espaces privés accessibles à partir de notre site Internet www.epargne-retraite-entreprises.bnpparibas.com. Les performances passées ne préjugent pas des résultats futurs. Le FCPE présente un risque de perte en capital.

28 FÉVRIER 2018

Multipar Solidaire Dynamique Socialement Responsable



OBJECTIF DE GESTION

L'objectif de gestion est de favoriser, sur une période de 5 ans, l'investissement dans des entreprises qui respectent les critères de responsabilité sociale, et d'investir entre 65 % et 85 % en actions de la zone euro. Il est par ailleurs investi entre 5 % et 10% en titres émis par de entreprises solidaires.

Les investissements réalisés en titres non cotés solidaires se traduisent généralement par une faible liquidité; la rémunération attendue tient compte de l'objectif solidaire de ces entreprises et pourra être inférieure à celle du marché. Le compartiment cherche à avoir une performance en ligne avec l'indicateur de référence suivant : 75 % EURO STOXX + 20 % BARCLAYS EURO AGG + 5 % EONIA plafonné à 1%.

PERFORMANCES NETTES EN EUROS

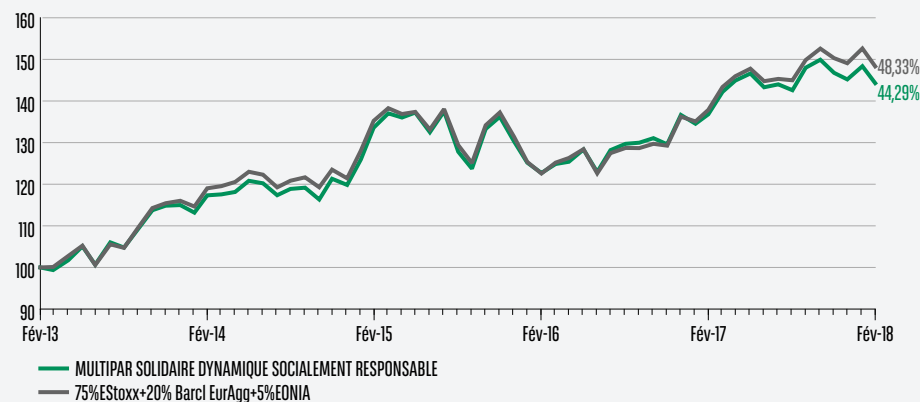
PERFORMANCES CUMULEES NETTES DE FRAIS

	Depuis le début de l'année	1 an glissant	3 ans glissant	5 ans glissant	Depuis le lancement
FCPE	-0,62%	5,47%	8,02%	44,29%	83,59%
Indice	-0,51%	7,58%	9,68%	48,33%	119,89%

PERFORMANCES ANNUELLES NETTES DE FRAIS

	2017	2016	2015	2014	2013
FCPE	6,25%	4,87%	8,74%	4,21%	16,28%
Indice	9,44%	3,66%	8,24%	4,66%	18,04%

PERFORMANCE CUMULÉE SUR 5 ANS GLISSANTS (BASE 100)



Les performances passées ne préjugent pas des résultats futurs.


CARACTÉRISTIQUES

DURÉE DE PLACEMENT

5 ans minimum

ECHELLE DE RISQUE

Risque plus faible ← Risque plus élevé →
Revenus généralement plus bas Revenus généralement plus hauts



FORME JURIDIQUE

FCPE

CLASSIFICATION AMF

Actions de pays de la zone Euro

NATURE DU FONDS

Multi-entreprise

DE DROIT

Français

ACTIF NET

491,43 M Euros

VALEUR DE PART

18,36 Euros

PÉRIODICITÉ DE VALORISATION

Quotidienne

DATE DE LANCEMENT

15/07/02

SOCIÉTÉ DE GESTION

BNP Paribas Asset Management

DÉPOSITAIRE

BNP Paribas Securities Services

MODALITÉS DES SOUSCRIPTIONS/ RACHATS

Vous trouverez les détails concernant les ordres de souscription et de remboursement dans le Document d'Informations Clés pour l'Investisseur.



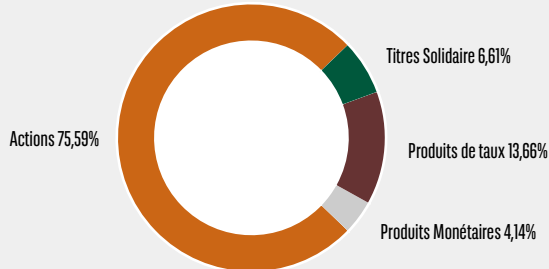
BNP PARIBAS
ÉPARGNE & RETRAITE ENTREPRISES

Multipar Solidaire Dynamique Socialement Responsable

COMPOSITION

RÉPARTITION PAR TYPES D'ACTIFS

(Hors produits dérivés)

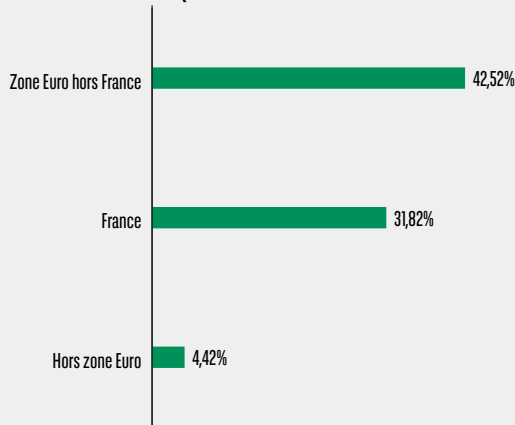


LES 10 PRINCIPALES LIGNES

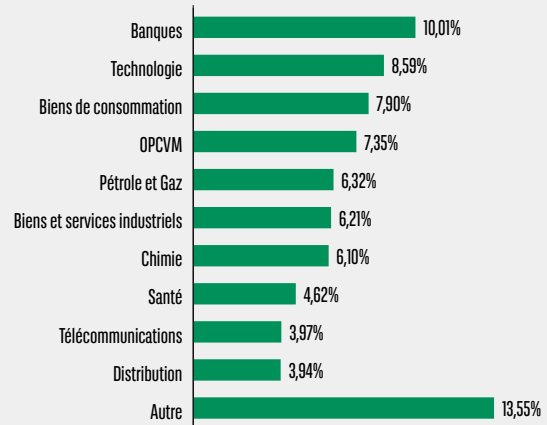
Valeurs	% actif
TOTAL	3,58
BNP PARIBAS MOIS ISR	3,55
SIEMENS	3,37
BANCO SANTANDER	3,28
SAP	2,9
ASML HOLDING NV	2,69
AXA	2,66
BASF SE	2,62
DANONE GROUPE	2,48
INTESA SANPAOLO	2,28

ZOOM SUR LA POCHES ACTIONS

RÉPARTITION GÉOGRAPHIQUE



RÉPARTITION SECTORIELLE



COMMENTAIRE DE GESTION TRIMESTRIEL RÉDIGÉ LE 31/12/17

La croissance mondiale s'est accélérée au cours du quatrième trimestre 2017 et les perspectives pour 2018 ont été revues à la hausse. Aux Etats-Unis, les investisseurs ont salué l'adoption du programme de baisses d'impôts mais en Europe, les événements politiques ont réservé quelques surprises en Allemagne et en Catalogne. Les places européennes ont souffert lors des phases de rebond de l'euro. Sur la période, la performance de l'Eurostoxx est de -0.7% et celle de l'indice obligataire Euro Aggregate de +0.8%. Les secteurs de l'immobilier, des matériaux et de l'énergie ont surperformé alors que la santé a fortement sous performé, suivie des télécommunications et des financières. Sur la période, nous avons vendu Philips et Kering. Nous avons également allégé BASF et Ahold Delhaize. Enfin nous avons renforcé Siemens, Capgemini et Banco BPM. Alors que s'ouvre 2018, l'environnement macro-économique paraît toujours porteur pour les actions - malgré des valorisations tendues dans l'absolu, en particulier aux Etats-Unis - alors que les obligations gouvernementales devraient continuer à offrir de faibles rendements. Pour autant, des doutes sur le scénario économique comme sur les politiques monétaires pourraient surgir. Une accélération brutale de l'inflation conduirait ainsi les investisseurs à s'interroger sur la pertinence de la prudence des banques centrales pour sortir des mesures non conventionnelles. Le changement à la tête de la Fed pourrait lui aussi apparaître comme une source d'incertitude, au moins dans les premiers mois. Enfin, la nervosité pourra réapparaître suite à des événements géopolitiques ou si les questions en suspens en Europe (négociations en vue du Brexit, formation d'une coalition en Allemagne, évolution de la situation en Catalogne, élections législatives en Italie) ne trouvent pas rapidement de réponse. La volatilité pourrait alors augmenter. La ligne obligataire est sous pondérée.

Ce document présente les caractéristiques des supports financiers éligibles aux dispositifs d'épargne salariale et d'assurance collective du Groupe BNP Paribas. Il contient des éléments d'information et des données chiffrées considérés comme fondés ou exacts le jour de leur établissement. Il est produit à titre d'information et ne doit pas être considéré comme une offre de vente ou de prescription. Nous vous rappelons que les notices de ces supports doivent être remises à vos salariés afin que ceux-ci puissent prendre connaissance de leurs caractéristiques avant toute décision d'investissement. Celles-ci sont mises à leur disposition dans leurs espaces privés accessibles à partir de notre site Internet www.epargne-retraite-entreprises.bnpparibas.com. Les performances passées ne préjugent pas des résultats futurs. Le FCPE présente un risque de perte en capital.

28 FÉVRIER 2018

Multipar Solidaire Oblig Socialement Responsable



OBJECTIF DE GESTION

L'objectif de gestion est de favoriser, sur une période de 3 ans minimum, l'investissement dans des entreprises qui respectent les critères de responsabilité sociale et d'être investi sur le marché obligataire de la zone euro. Il est par ailleurs investi entre 5 % et 10 % en titres émis par de entreprises solidaires. Les investissements réalisés en titres non cotés solidaires se traduisent généralement par une faible liquidité; la rémunération attendue tient compte de l'objectif solidaire de ces entreprises et pourra être inférieures à celle du marché. Le compartiment cherche à avoir une performance égale à l'indicateur de référence composite suivant : 95% BARCLAYS EURO AGG 3-5 + 5 % EONIA plafonné à 1%.

PERFORMANCES NETTES EN EUROS

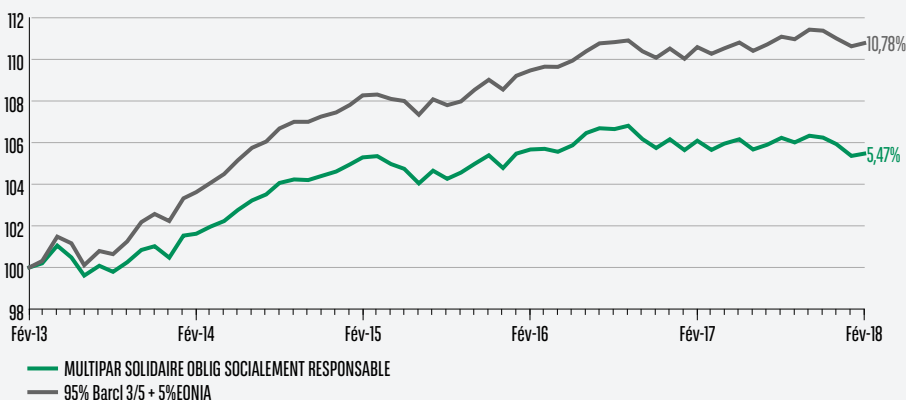
PERFORMANCES CUMULEES NETTES DE FRAIS

	Depuis le début de l'année	1 an glissant	3 ans glissant	5 ans glissant	Depuis le lancement
FCPE	-0,44%	-0,59%	0,17%	5,47%	28,71%
Indice	-0,21%	0,18%	2,32%	10,78%	60,79%

PERFORMANCES ANNUELLES NETTES DE FRAIS

	2017	2016	2015	2014	2013
FCPE	-0,21%	1,31%	0,16%	4,12%	0,38%
Indice	0,44%	1,82%	1,02%	5,11%	2,37%

PERFORMANCE CUMULÉE SUR 5 ANS GLISSANTS (BASE 100)



Les performances passées ne préjugent pas des résultats futurs.


CARACTÉRISTIQUES

DURÉE DE PLACEMENT

3 ans minimum

ECHELLE DE RISQUE

Risque plus faible ← Risque plus élevé
Revenus généralement plus bas Revenus généralement plus hauts



FORME JURIDIQUE

FCPE

CLASSIFICATION AMF

Obligations et autres titres de créances libellés en Euros

NATURE DU FONDS

Multi-entreprise

DE DROIT

Français

ACTIF NET

657,77 M Euros

VALEUR DE PART

12,87 Euros

PÉRIODICITÉ DE VALORISATION

Quotidienne

DATE DE LANCEMENT

05/04/04

SOCIÉTÉ DE GESTION

BNP Paribas Asset Management

DÉPOSITAIRE

BNP Paribas Securities Services

MODALITÉS DES SOUSCRIPTIONS/ RACHATS

Vous trouverez les détails concernant les ordres de souscription et de remboursement dans le Document d'Informations Clés pour l'Investisseur.



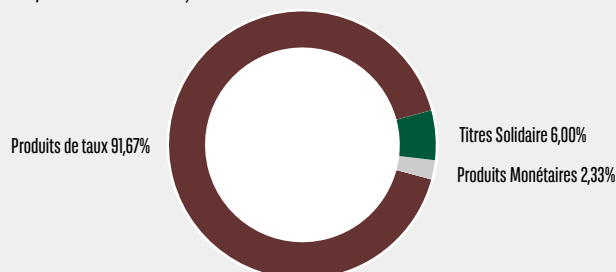
BNP PARIBAS
ÉPARGNE & RETRAITE ENTREPRISES

Multipar Solidaire Oblig Socialement Responsable

COMPOSITION

RÉPARTITION PAR TYPES D'ACTIFS

(Hors produits dérivés)

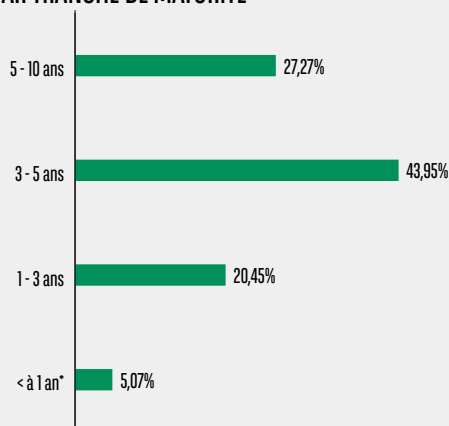


LES 10 PRINCIPALES LIGNES

Valeurs	% actif
FRANCE OAT 2,25 07/20	2,95
FRANCE OAT I/L 1,10 07/22	2,65
ALLEMAGNE I/L 1,75 04/20	2,58
OATE 0,10 03/21	2,29
FRANCE OAT I/L 0,10 07/21	1,98
IRLANDE 3,90 03/23	1,86
ESPAGNE 0.3%16-301121 INDX 0,30 11/21	1,81
ESPAGNE INDX 0,55 11/19	1,62
BNP PRBS SOC BUS IMPACT FR R	1,36
ESPAGNE 5,40 01/23	1,33

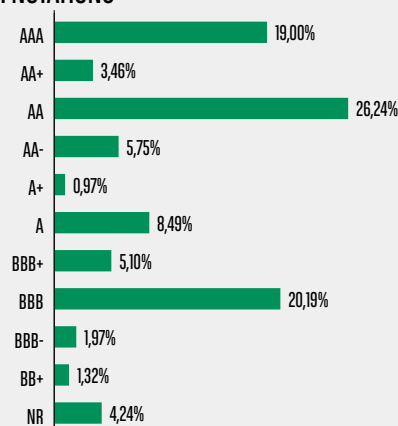
ZOOM SUR LA POCHÉ TAUX

RÉPARTITION PAR TRANCHE DE MATURITÉ



* y compris les OPCVM monétaires

RÉPARTITION PAR NOTATIONS



COMMENTAIRE DE GESTION TRIMESTRIEL RÉDIGÉ LE 31/12/17

Le rendement du Bund allemand à 10 ans a surtout été rythmé par les anticipations de modification puis de fin du programme d'achat de la BCE. La hausse de la croissance économique mondiale en 2017 et des prévisions pour 2018 n'a pas entraîné de fortes hausses de taux en raison d'une inflation toujours contenue. Il a terminé l'année à 0.43%. Les taux espagnols et italiens se sont rapprochés des taux allemands jusqu'à mi-décembre puis écartés légèrement en raison de la baisse des achats des banques centrales, une forte offre d'émissions pour le début d'année ainsi que l'attente de la date des élections en Italie. Dans ce contexte plus incertain, la sensibilité au taux d'intérêt est restée constamment sous-pondérée par rapport à l'indice de référence, avec une légère augmentation de cette sous-pondération vers la mi-octobre (-0.17 à fin décembre contre -0.08 à fin septembre). Nous avons procédé à des arbitrages entre les titres d'Etats de la zone euro en vendant notamment les obligations autrichiennes et les obligations indexées sur l'inflation « courtes » au profit des obligations d'état français et belge. Les investissements solidaires ont été poursuivis afin de faire tendre ce ratio vers 6% de l'actif du fonds.

Ce document présente les caractéristiques des supports financiers éligibles aux dispositifs d'épargne salariale et d'assurance collective du Groupe BNP Paribas. Il contient des éléments d'information et des données chiffrées considérés comme fondés ou exacts le jour de leur établissement. Il est produit à titre d'information et ne doit pas être considéré comme une offre de vente ou de prescription. Nous vous rappelons que les notices de ces supports doivent être remises à vos salariés afin que ceux-ci puissent prendre connaissance de leurs caractéristiques avant toute décision d'investissement. Celles-ci sont mises à leur disposition dans leurs espaces privés accessibles à partir de notre site Internet www.epargne-retraite-entreprises.bnpparibas.com. Les performances passées ne préjugent pas des résultats futurs. Le FCPE présente un risque de perte en capital.